



GUÍA DE LAVADO




GUÍA DE LAVADO

CONSEJOS PARA UN CUIDADO
ADECUADO DE TU ROPA

LAVADO

El primer símbolo indica si la prenda puede lavarse en casa y a qué temperatura máxima podemos hacerlo.



No lavar



Lavado normal
a 30 °C



Lavado suave
a 30 °C



Lavado delicado
a 30 °C



Lavar a mano



Lavado normal
a 40 °C



Lavado suave
a 40 °C




Lavado delicado
a 40 °C



Lavado normal
a 60 °C



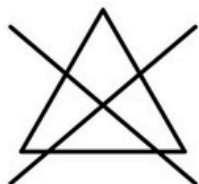
Lavado suave
a 60 °C



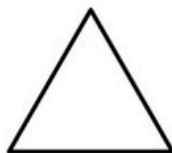
Lavado
a 90 °C

BLANQUEADO

El triángulo indica si se puede utilizar blanqueador y de qué tipo. Casi todos los detergentes en polvo contienen agentes blanqueadores, por lo que hay que poner especial cuidado para que las prendas de color no queden desteñidas, sobre todo las más delicadas. La ropa de color no debería lavarse con blanqueantes a altas temperaturas.



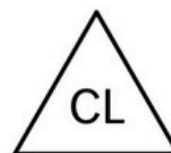
No blanquear



Acepta todo tipo de blanqueadores



Solo blanqueadores con oxígeno



Acepta blanqueadores de cloro (lejía)

SECADO

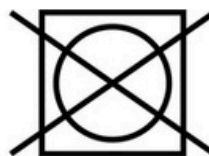
El tercer símbolo que encontraremos en la etiqueta es el cuadrado e indica cómo deberíamos secar la prenda, ya sea en la secadora o tendiéndola al aire. Los puntos indican qué programa de la secadora conviene seleccionar y las líneas, cómo y dónde habría que tender la prenda.




Secado delicado en la secadora




Secado normal en la secadora



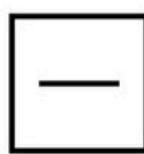
No secar en la secadora




Secar en posición vertical




Secar en posición vertical sin escurrir




Secar en horizontal



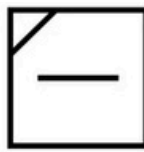
Secar en horizontal sin escurrir



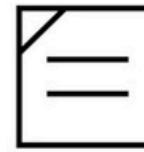
Secar a la sombra en vertical



Secar a la sombra en vertical sin escurrir




Secar a la sombra en horizontal



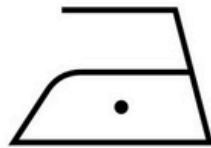
Secar a la sombra en horizontal sin escurrir

PLANCHADO

El símbolo más sencillo de reconocer es el de planchado, e indica si la prenda se puede planchar y a qué temperatura. Cuantos más puntos aparezcan dentro del símbolo de la plancha, a mayor temperatura podremos planchar la pieza de ropa.



No planchar



Planchar a baja temperatura




Se puede planchar a temperatura media



Se puede planchar a temperatura alta

LAVADO Y CUIDADO PROFESIONAL

El último de los símbolos indica si se recomienda dejar el lavado y cuidado en manos de profesionales. En caso de ser así, deberías abstenerte de lavar la prenda por tu cuenta. Las letras dentro del símbolo revelan qué producto debe utilizarse para la limpieza química de la pieza. En todo caso, son productos que no deberían ser usados en el lavado doméstico.



No lavar en seco



No lavar en húmedo



Lavado en húmedo



Lavado en húmedo de ropa delicada



Lavado en húmedo de ropa muy delicada



Lavado en seco con percloroetileno



Lavado en seco con percloroetileno para ropa delicada



Lavado en seco con hidrocarburos



Lavado en seco con hidrocarburos para ropa delicada